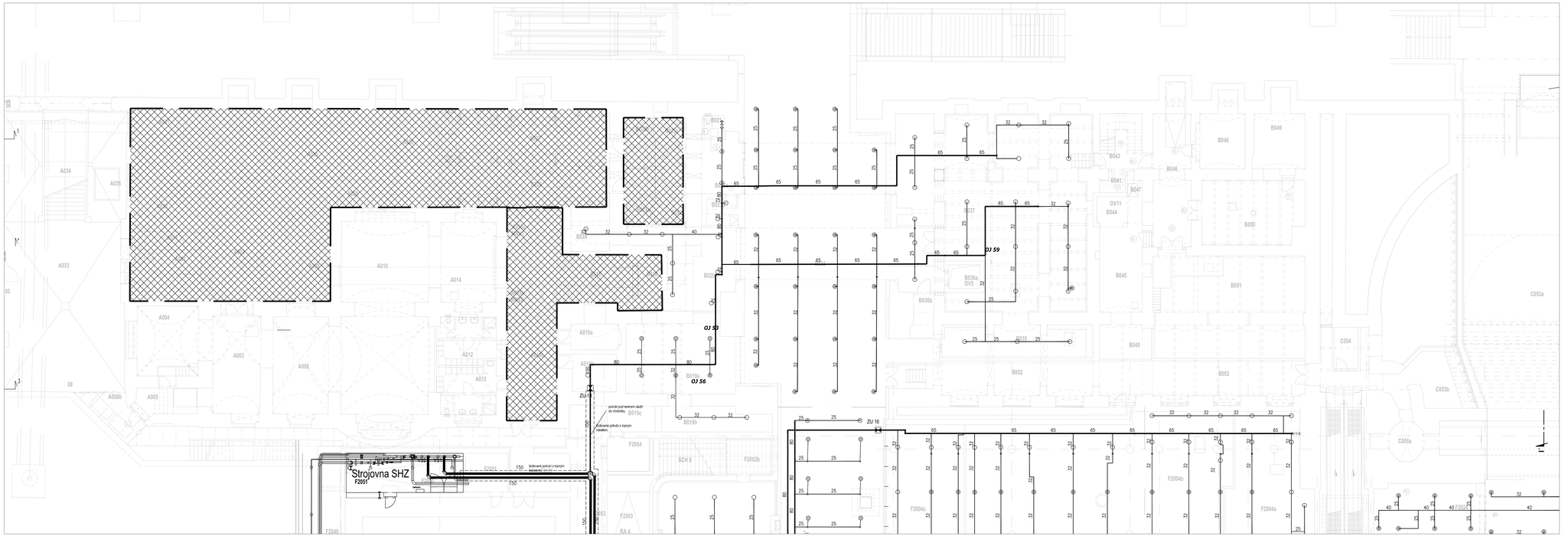
PŮDORYS 205 ČÁST 5



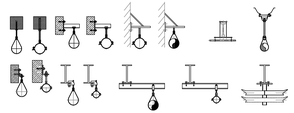
Potrubí/Pipework (ČSN 42 5715, Materiál 11 353.xx)		
Jmenovitá světlost: Inside diameter:		Vnější světlost: Outside diameter:
[mm]	[inches]	[mm]
25	1"	34
32	5/4"	42
40	6/4"	48
50	2"	60
65	2 1/2"	76
80	3"	88,9
100	4"	114
125	5"	139
150	6"	168
200	8"	219
250	10"	273

Hmotnost potrubí s vodou Pipe filled water	
Trubka: Pipe: [mm]	Hmotnost: Weight: [kg/m]
25/34	2,8
32/42	3,9
40/48	4,7
50/60	6,9
65/76	8,0
80/88,9	12,2
100/114	18,9
125/139	27,1
150/168	38,2
200/219	65,0
250/273	95,0

Legenda

- ○ Spray sprinkler stojatý (viz. tabulka)
- ◎ Spray sprinkler závěsný (viz. tabulka)
- Černé potrubí
- Vypouštěcí uzávěr
- Testovací ventil
- Uzávěr
- Nejištěné plochy
- Stoupačka DN25
- Klesačka DN25
- Potrubí DN50, délka 150 mm
- 80 / 2600 Potrubí DN80, délka 2600 mm

Závěsy



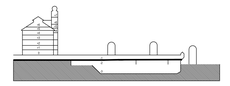
Vzdálenosti závěsů Hanger spacement	
Trubka: Pipe: [mm]	Vzdálenost: Distance: [m]
25/34	4,00
32/42	4,00
40/48	4,00
50/60	4,00
65/76	4,00
80/88,9	4,00
100/114	4,00
125/139	4,00
150/168	4,00
200/219	4,00
250/273	4,00

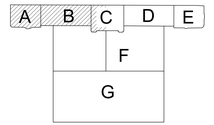
Max. vzdálenost závěsu od konce trubky: 1,2m; pro DN25 a 0,9m
Použitá spojka: max. 1m
Max. distance from close of pipe: 1,2m; for DN25 a 0,9m
Flex. coupling: max. 1m
U potrubí s průměrem větším než 50mm možnou být vzdálenosti závěsů o 50% za následujících:
- z nosných prvků na přípojení přímo ke konstrukci budovy
- použije se úsek ochrany nést zatížení o 50% větší než je uvedené v příslušné tabulce 40 v ČSN EN 12 845.

Trubka: Pipe: [mm]	[inches]	Závitová tyč: Thread rod: [mm]
25	1"	M8
32	5/4"	
40	6/4"	
50	2"	M10
65	2 1/2"	
80	3"	
100	4"	M12
125	5"	
150	6"	M16
200	8"	

Spojky Coupling	
Trubka: Pipe: DN25 – DN50	Spojení drážkovým a závitovým spojem Fitting by grooving fit and threaded fit.
Trubka: DN65 a více Pipe: DN65 and over	Spojení drážkovým spojem bez závitového spoje Fitting by grooving fit without threadded fit.

Jakost svarových spojů musí být zhotovena v souladu s normou ČSN EN 25817 - stupeň jakosti D
Quality of welded joints make in accordance with norm ČSN 25817 - quality grade D
Je třeba splnit požadavky na jakost svarů podle normy ČSN EN 729-1
It's necessary to fulfil quality requirements according to norm ČSN EN 729-1





Sprinklerová hlavice/Sprinkler head						
Symbol/ Symbol:	Popis/ Description:	Průtok/ Orifice:	K-faktor/ K-factor:	Odezva/ Response:	Teplota/ Temp.:	Povrch/ Finish:	Množství/ Quantity:
○	Sprinkler SSU stojatý	15 mm	K80	QR	68 °C	Bronz	220
◎	Sprinkler SSP závěsný	15 mm	K80	QR	68 °C	Chrom	108
①	Sprinkler SSU stojatý	15 mm	K80	QR	57 °C	Bronz	236
◎	Sprinkler SSP závěsný	15 mm	K80	QR	57 °C	Chrom	55
Celkové množství/Total count:							

1:20

Detail A



Detail B



Detail C



DOKUMENTACE SKUTEČNÉHO PROVEDENÍ STAVBY

Investor: Grandi Stazioni Česká republika, s.r.o. Žitná 1578/52 Praha 2 120 00	Objednatel: METROSTAV a.s., Divize 9 Jablonského 2/640 Praha 7 170 00	Smluvní č.:
Místo stavby: Wilsonova 80, 128 00 Praha 2	katastrální území: Nové Město – obvod Praha 1 Vinohrady – obvod Praha 2	

METROPROJEKT Praha a.s.	ATELIÉR DESIGNU PATRIK KOTAS ATELIER DESIGNU A ARCHITEKTURY
Generální projektant: METROPROJEKT Praha a.s. Nám. I. P. Pavlova 2/1786, 120 00 Praha 2 Generální ředitel: Ing. Jiří Pokorný tel: +420 296 154 105, metroprojekt@metroprojekt.cz	Ing. arch. Patrik KOTAS Atelier designu a architektury Janáčkovo nábřeží 5, 150 00 Praha 5 tel/fax: +420 224 942 588, atelier@patrikkotas.com
Hlavní inženýr zakázky: Ing. Libor Martinek	Hlavní technolog zakázky: Ing. Věra Langmaierová	Hlavní architekt zakázky: Ing. arch. Patrik Kotas
Odpovědný projektant stavby: Roman Vorlíček	Odpovědný stavbyvedoucí: Ing. Jaroslav Kácovský	Odpovědný architekt projektu: Ing.arch. Jaroslav Smola

Stupeň: DSPS

Název a účel díla: REKONSTRUKCE ŽST. PRAHA HLAVNÍ NÁDRAŽÍ ETAPA 0-3 NOVÁ ODBAVOVACÍ HALA, SUTERÉN FANTOVY BUDOVY

Zpracovatel(é) části: METROSTAV a.s., Divize 9 Jablonského 2/640 Praha 7 170 00	Název části díla – část: Technika prostředí NOH	Část:
	Stavební objekt:	Obj.
tel.: +420 284 002 111	Provozní soubor: 29 Stabilní hasicí zařízení (SHZ)	Provozní soubor:
Zpracovatel: Ing. Šárka Rožičková	Podpis:	Název přílohy: PŮDORYS 205 ČÁST 5	Změna: -
Vypracoval: Michal Kladner	Podpis:		Číslo přílohy: 7
Měř. stupeň: Datum:	1/2014		
Formát výkresu: 14 X A4	Měřítko: 1:100		